


EDON 爱登

让爱定义 家的四季

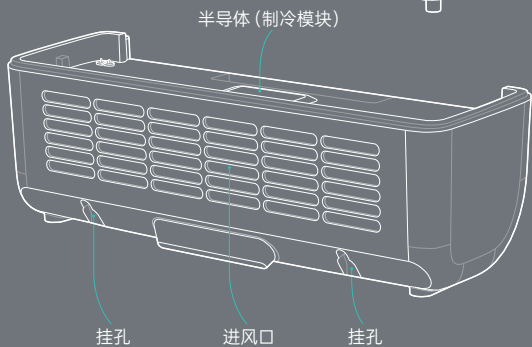
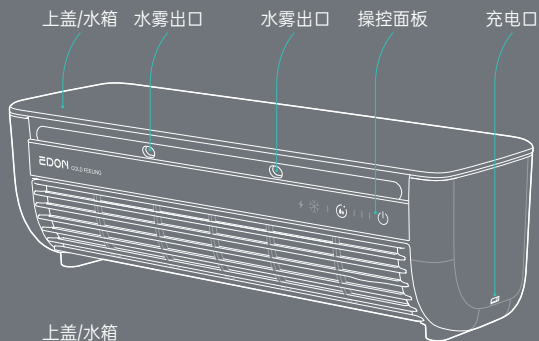


冰雾制冷扇使用说明书

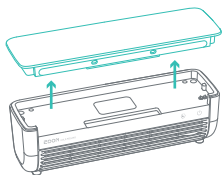
适用型号：E868A、E868C

使用前请仔细阅读使用说明书并妥善保存

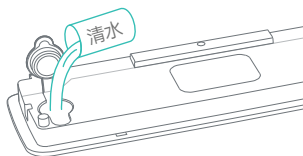
产品结构



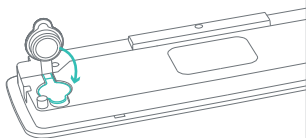
水箱加水



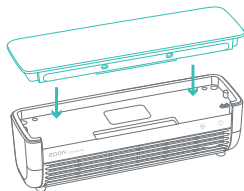
轻轻提起产品上的盖子(水箱), 扔掉盖子下的保护棉



把盖子(水箱)反过来, 掀起硅胶密封盖, 向孔内加入清水



加入清水后, 重新盖紧硅胶密封盖



重新把盖子(水箱)装在产品上即可

电量说明 (仅限E868A)

当电量剩下30%时, ⚡灯低频闪烁(间隔2秒), 提示电量不足, 风速仅可以1档或2档工作, 无法升档, 制冷片停止工作。

当电量不足10%时, ⚡灯高频闪烁(间隔0.5秒), 蜂鸣器响“滴滴”两声提示充电。风速仅可以1档工作, 无法升档。

当电量为零时, 所有功能关闭, 灯光全部熄灭。

充电时, ⚡灯呈呼吸状态。充满电后, ⚡灯常亮; 充满电拔掉适配器, ⚡灯熄灭。

使用指南

机身面板



🔌 开关/档位切换功能

待机状态下，长按 🔌 键2秒开机，产品进入1档模式，对应的档位指示灯亮起，此后每短按一下 🔌 键，风速递增一档，以1档 - 2档 - 3档 - 关机，如此循环。在任意档位下，长按 🔌 键2秒关机。

💧 雾化功能

开机状态下，短按 💧 键一下，超声波雾化片与半导体制冷片开始工作，雾化指示灯亮起，❄️ 灯呈呼吸状态。

再次短按 💧 键一下，雾化片与半导体制冷片停止工作，对应指示灯熄灭。当检测到雾化片无工作电流后，半导体制冷片5分钟后停止工作。

半导体制冷片工作规律：开10分钟 - 关20分钟 - 开10分钟，如此循环；
雾化片和半导体制冷片只有在开机状态下才工作，随着风扇关机就停止工作；
当检测到水箱低水位时(喷雾功能不能正常工作)，关闭喷雾和制冷功能。

遥控功能(仅限E868A)

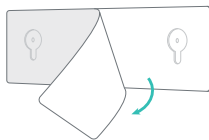


- 🔌 开启/关闭风扇。
- 🌀 工作状态下，按 🌀 键切换风速，产品以1档 - 2档 - 3档 - 1档 风速工作，以此循环。
- 💧 工作状态下，按 💧 键开启/关闭喷雾和制冷功能。
- ⚡ 工作状态下，按 ⚡ 键打开/关闭狂暴功能模式。狂暴功能模式下：风速进入3档工作，喷雾和制冷功能同时开启。

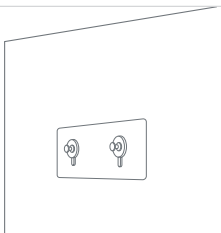
壁挂功能



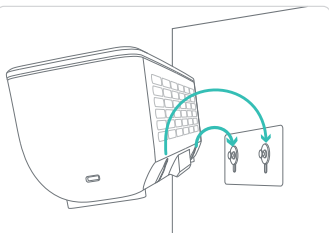
用毛巾擦拭墙面使墙面保持洁净干燥



撕开强力粘钩背面的保护膜



把粘钩贴于墙面，用力按压排出空气后静置24小时以上



把产品背面的挂孔对准挂钩并挂好



注意


- 强力粘钩建议用于有光滑墙面的室内区域，请勿安装在户外，有灰尘，坑坑洼洼有小洞等不光滑区域的墙面；
- 粘钩适用的墙面：光滑瓷砖、光滑玻璃、烤漆面板、光滑金属等；
- 粘钩不适用墙面：墙壁纸，腻子墙，水泥墙，木板墙，硅藻泥墙等所有不光滑，非硬质的墙面。

产品信息

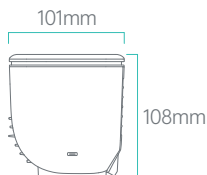
产品参数

产品名称	冰雾制冷扇	产品型号	E868A、E868C
风速档位	3档切换	工作功率	18W
适配器输出	5V= 4A	输入功率	20W
适配器输入	100-240V~ 50/60Hz	工作电压	5V=
产品重量	约1.17kg	电池容量(仅限E868A)	6000mAh
执行标准	GB 4706.1-2005	GB 4706.27-2008	GB 4706.48-2009

产品尺寸



正视图



侧视图

安全及注意事项

- 使用前请仔细阅读使用说明书并按照说明书内容正确使用；
- 如果出现电源软线损坏的情况，为了避免危险，必须由制造商、其维修部或类似部门的专业人员更换；
- 禁止金属、尖针等锋利物件掉入本产品中，以免造成短路；
- 请勿用腐蚀性洗涤剂或稀释剂等化学剂清洁产品；
- 请勿让猫、狗等宠物在本产品上玩耍或撕咬，以免宠物破坏电源及线路；
- 请勿拉扯或缠绕产品内部电源线；
- 不能自理人员、婴幼儿或对热不敏感者必须在监护人的看管下陪同使用；
- 不使用时，请及时关闭电源并拔掉电源插头；
- 产品挂在粘墙挂扣使用时，挂扣垂直于地面（即左右不能倾斜）平整粘贴在光滑的墙面24小时后，才可整机挂墙使用；
- 产品使用挂钩时，挂钩挂住的地方需要稳定牢固，以免脱落；
- 勿用湿手拔电源插头以免引发触电危险；
- 产品表面有污渍时可用软布沾皂液擦净切勿用汽油、酒精等有机溶剂擦洗；
- 勿在高温、潮湿、灰尘多或有酸碱油等挥发性的地方使用；
- 机器损坏，机体损坏请及时拔掉电源，联系售后处理。

保护环境(仅限E868A)

本产品含有可回收材料。回收处理参照当地法律法规处置。通过回收再利用，保护环境，为我们的环境保护作出重要贡献。

在废弃器具前，必须将电池从器具中取出；在取出电池时，器具必须断电；电池应安全地处置。

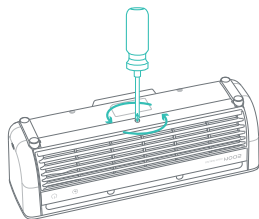
- ①轻轻提起产品上的盖子(水箱)
- ②用螺丝刀卸下机器上壳的两颗螺丝及出风网组件底部的一颗螺丝
- ③往下拆出风网组件，再卸下上壳与下壳的三颗螺丝
- ④拆掉上壳后可看到电池，拔掉电池线上的红色端子，即可拆出电池。

保养与储存

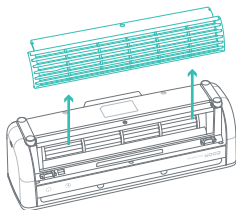
- 保养前先切断电源
- 机体有油污时，必须清除干净，以免造成变色、破损。
- 保养清洁后，按原包装顺序将各部件装入包装盒，放置于干燥的地方妥善保管。
- 本机只需做一般性外部清洁保养。
- 机身切忌用水直接冲洗。
- 忌用稀释剂、甲苯、酸性洗剂、油等擦拭，以免变色或变质。

前网罩可拆洗

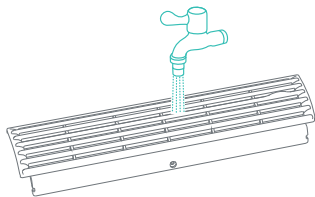
当前网罩积尘较多时，可在关机状态下拆洗，待前网罩充分干燥后装上，再重新开启产品。
安全提示：拆下前网罩前必须确认风扇与电源已断开；禁止在风扇工作状态下拆卸前网罩；前网罩未安装好或扇叶裸露情况下请勿开机。



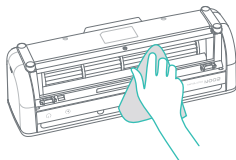
在产品机身底部，卸下用于固定前网罩的螺丝



双手提起前网罩，顺着卡槽拉出，即可拆卸



前网罩可单独用水冲洗



机身及内部风轮不可用水冲洗，请用干净的毛巾轻轻擦拭。

保修说明

联系售后，说明退换货原因，达成退换货协议，凡购买爱登系列产品的用户，将根据国家相关规定《部分商品修理、更换、退货责任规定》享受全面“三包”服务。

保修原则

收货30天内，因质量问题导致产品无法正常使用，即可享受免费换新服务；本产品享受免费质保1年，保修起始日期以产品购买日期为准；更换配件或享受免费维修服务时，须提供购买凭证图片给在线客服；若出现质量问题，可拍图保留证据咨询在线客服或拨打4008-948-698获取售后指引。

以下情况不提供退换服务：配件不齐(随商品赠送的赠品须一起寄回且产品无人为破损)；消费者使用、保管、维护不当造成的损坏；非本公司指定维修部自行拆装修理而造成的损坏；因不可抗力造成的损坏。

故障分析及排除

故障现象	常见问题原因	处理确认
不能开机	电源线没插上或接触不良	插上电源线保证接触良好
	未按开/关键	按下开/关键，使机器工作
	风扇工作异常	拔掉电源，联系售后处理
	机器损坏	拔掉电源，联系售后处理
不能关机	机体损坏	拔掉电源，联系售后处理

EDON 爱登

让爱定义 家的四季

广东顺德爱登创意日用品有限公司

地址: 顺德区勒流镇港口路以西工业区涌永路1号6栋

电话: 0757-26661062 服务热线: 4008-948-698

网址: www.edonlive.com



场景化·季节家电

产品外观及技术参数以实物为准，爱登保留更改产品设计与规格的权利，恕不另行通知。解释权归广东顺德爱登创意日用品有限公司所有。
